

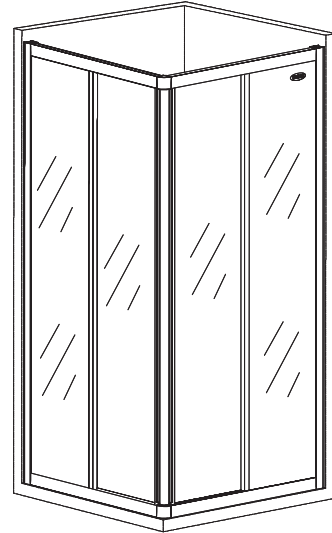
Features

- CleanCoat glass coating for easy glass care and maintenance
- 4 mm thick tempered glass
- Tempered glass ensures maximum safety and durability
- Aluminum frame coat by powder coating process
- Stainless steel hardware prevents rusting and corrosion
- Nylon coated rail and sliding door rollers prevents rusting, chlorine stains and easy for cleaning
- Assembled in package easily for installation
- 900 x 900 x 1850 mm or 1000 x 1000 x 1900 mm(only for K-98642X)

SQUARE CONER SLIDE DOOR

K-17117T

ALSO K-17117X/K-98642X



Codes/Standards Applicable

Specified model meets or exceeds the following:

- ANSI Z97.1
- ASTM B221-00
- BS EN 12150-2
- BS EN 14428
- GB 5237.2
- GB 15763.2
- QB 2584

Glass Options

- C: Clean Coat
- L: Clear

Frame/Colors:

- 0: White
- SHP: Polished Silver

Accessory Finishes/Colors:

- 0: White

Specified Model

Model	Description	Glass Options		Frame Finishes/Colors	
K-17117T	Odeon sliding shower door, square corner 900 x 900 mm	<input type="checkbox"/> C	<input type="checkbox"/> L	<input type="checkbox"/> 0	<input type="checkbox"/> SHP
K-17117X	Odeon sliding shower door, square corner 900 x 900 mm	<input type="checkbox"/> C		<input type="checkbox"/> 0	
K-98642X	Odeon sliding shower door, square corner 1000 x 1000 mm	<input type="checkbox"/> C		<input type="checkbox"/> 0	

Recommended Accessories

K-1094X	Curved shower receptor (with drain) 1000 x 1000 mm	<input type="checkbox"/> 0	
K-17226X-DR	Curved shower receptor (with drain) 900 x 900 mm	<input type="checkbox"/> 0	
K-17232X	Shower tower, height 1830 mm	<input type="checkbox"/> 0	
K-17233X	Shower tower, height 1000 mm	<input type="checkbox"/> 0	

Product Specification:

The sliding shower door shall be made of tempered glass to ensure maximum safety and durability. Product shall be 4 mm thick tempered glass. Product shall have CleanCoat glass coating for easy glass care and maintenance. Product shall have aluminum frame coat by poeder coating process. Product shall be stainless steel hardware prevents rusting and corrosion. Product shall be nylon coated rail and sliding door rollers prevents rusting, chlorine stains and easy for cleaning. Product shall be assembled in package easily for installation. Product shall be Kohler Model K-____-____-____.

ODEON

Technical Information

Fixture	Weight
K-17117T/17117X	35 kg
K-98642X	42 kg

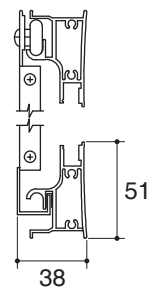
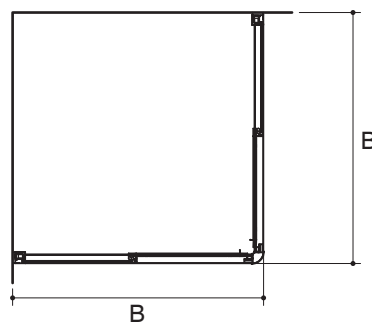
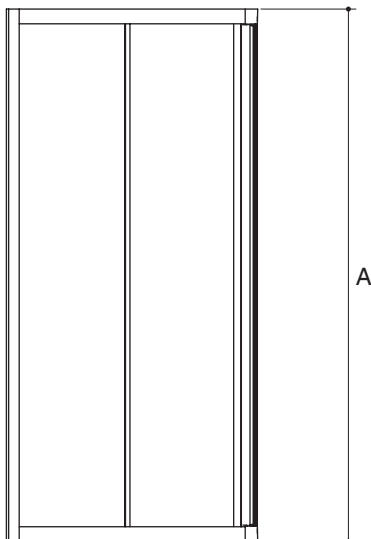
Installation Notes

Install this product according to the installation guide.

Dimensions are approximate.
Unit: mm.

Model	A	B
K-17117T-**	1850 mm	872±7 mm
K-17117X-**		
K-98642X-**	1900 mm	972±7 mm

Note: 1. Max door opening for K-17117T and K-17117X sre 460 mm
2. Max door opening for K-98642X is 530 mm



Product Diagram

คุณลักษณะ

- เคลือบผิวกระจกด้วยระบบเคลือบโคท (CleanCoat) ดูแลรักษาและทำความสะอาดได้ง่าย
- กระจกเทมเปอร์หนา 4 มม.
- กระจกเทมเปอร์ช่วยเพิ่มความปลอดภัยและความทนทาน
- เฟรมอลูมิเนียมพ่นเคลือบสีขาวด้วยระบบ พาวเดอร์ โคท
- อุปกรณ์ติดตั้งทำจากสแตนเลส สตีล เพื่อป้องกันสนิม
- รางเลื่อนและล้อทำจากไนลอน เพื่อป้องกันสนิมหรือคราบจากคลอรีน และทำความสะอาดได้ง่าย
- ติดตั้งง่าย เนื่องจากประกอบขึ้นส่วนสำคัญให้ก่อนการจัดส่ง
- 900 x 900 x 1850 มม. หรือ 1000 x 1000 x 1900 มม. (สำหรับรุ่น K-98642X เท่านั้น)

มาตรฐาน

คุณสมบัติตามมาตรฐาน

- ANSI Z97.1
- ASTM B221-00
- BS EN 12150-2
- BS EN 14428
- GB 5237.2
- GB 15763.2
- QB 2584

รุ่นผลิตภัณฑ์

รุ่น	ชื่อผลิตภัณฑ์	ชนิดกระจก		สีของกรอบ	
K-17117T	ตู้อาบน้ำบานเลื่อนแบบสี่เหลี่ยม รุ่น โอไดออน 900 x 900 มม.	<input type="checkbox"/> C	<input type="checkbox"/> L	<input type="checkbox"/> 0	<input type="checkbox"/> SHP
K-17117X	ตู้อาบน้ำบานเลื่อนแบบสี่เหลี่ยม รุ่น โอไดออน 900 x 900 มม.	<input type="checkbox"/> C		<input type="checkbox"/> 0	
K-98642X	ตู้อาบน้ำบานเลื่อนแบบสี่เหลี่ยม รุ่น โอไดออน 1000 x 1000 มม.	<input type="checkbox"/> C		<input type="checkbox"/> 0	

อุปกรณ์แนะนำ			
K-1094X	ถาดรองอาบน้ำแบบโค้ง (พร้อมสะดือน้ำทิ้ง) 1000 x 1000 มม.	<input type="checkbox"/> 0	
K-17226X-DR	ถาดรองอาบน้ำแบบโค้ง (พร้อมสะดือน้ำทิ้ง) 900 x 900 มม.	<input type="checkbox"/> 0	
K-17232X	ชั้นวางของความสูง 1830 มม.	<input type="checkbox"/> 0	
K-17233X	ชั้นวางของความสูง 1000 มม.	<input type="checkbox"/> 0	

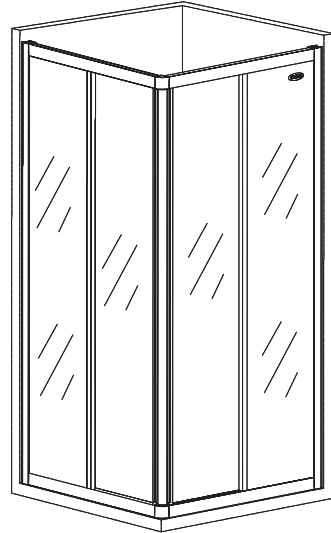
ข้อมูลผลิตภัณฑ์:

ตู้อาบน้ำบานเลื่อนผลิตจากกระจกเทมเปอร์หนา 4 มม. ช่วยเพิ่มความปลอดภัยและความทนทาน ผิวกระจกเคลือบด้วยระบบเคลือบโคท (CleanCoat) เพื่อดูแลรักษาและทำความสะอาดได้ง่าย กระจกเทมเปอร์ช่วยเพิ่มความปลอดภัยและความทนทาน เฟรมอลูมิเนียมพ่นเคลือบสีขาวด้วยระบบ พาวเดอร์ โคท อุปกรณ์ติดตั้งทำจากสแตนเลส สตีล เพื่อป้องกันสนิม ส่วนรางเลื่อนและล้อทำจากไนลอน เพื่อป้องกันสนิมหรือคราบจากคลอรีน ทำความสะอาดได้ง่าย ผลิตภัณฑ์ติดตั้งง่ายเนื่องจากประกอบขึ้นส่วนสำคัญก่อนการจัดส่ง ผลิตภัณฑ์รุ่นนี้คือ ผลิตภัณฑ์โคห์เลอร์รุ่น K-____-____-____.

ตู้อาบน้ำบานเลื่อนสี่เหลี่ยม

K-17117T

และ K-17117X/K-98642X



ชนิดกระจก

- C: กระจกเคลือบเคลือบโคท
- L: กระจกใส

สี/วัสดุเคลือบผิว:

- 0: สีขาว
- SHP: สีเงิน

สี/วัสดุเคลือบผิว อุปกรณ์:

- 0: สีขาว

โอดีออน

ข้อมูลเฉพาะ

ผลิตภัณฑ์	น้ำหนัก
K-17117T/K-17117X	35 กิโลกรัม
K-98642X	42 กิโลกรัม

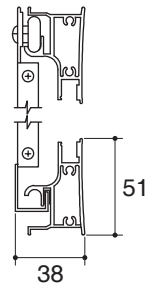
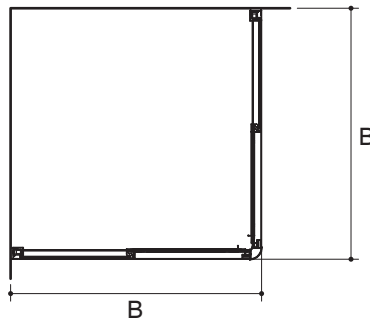
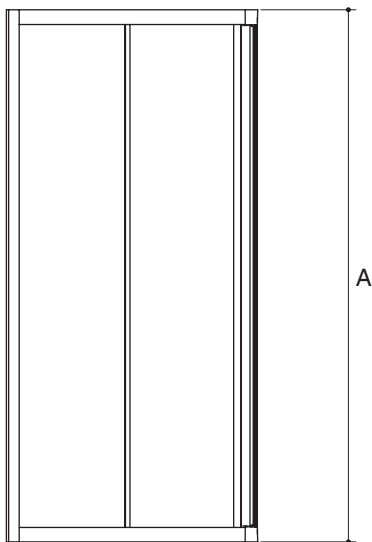
ข้อสังเกตสำหรับการติดตั้ง

ติดตั้งสุขภัณฑ์โดยใช้คู่มือข้อแนะนำการติดตั้ง

ขนาดระยะแสดงค่าโดยประมาณ
หน่วย: มม.

รุ่น	A	B
K-17117T-**	1850 มม.	872±7 มม.
K-17117X-**		
K-98642X-**	1900 มม.	972±7 มม.

ข้อสังเกต: 1. ระยะการเปิดประตูมากที่สุดสำหรับรุ่น K-17117T และ K-17117X คือ 460 มม.
2. ระยะการเปิดประตูมากที่สุดสำหรับ K-98642X คือ 530 มม.



ภาพแสดงผลิตภัณฑ์